

Estimados y estimadas compañeras

Tengo el gusto de compartir con ustedes algunas estadísticas que lleva la Oficina de Comunicación Institucional relacionadas con :

- Noticias o comentarios que sobre nuestra institución o sobre el Régimen de Servicio Civil se publican en la prensa.
- Impacto de esas noticias sobre nuestra imagen externa.
- Boletines elaborados en el año, por Área/Proceso institucional, por redactor/a.
- Consultas de prensa atendidas.
- Consultas más frecuentes en canalizadas mediante a través de facebook.

En esa hoja informativa les comparto el detalle de lo acontecido en el año 2014, con la particularidad de las consultas de prensa atendidas del 26 de mayo al 19 de diciembre.

Con respecto a las consultas de facebook, les comparto las cifras del mes de enero 2015, con el fin de realimentar sus sistemas de información internos.

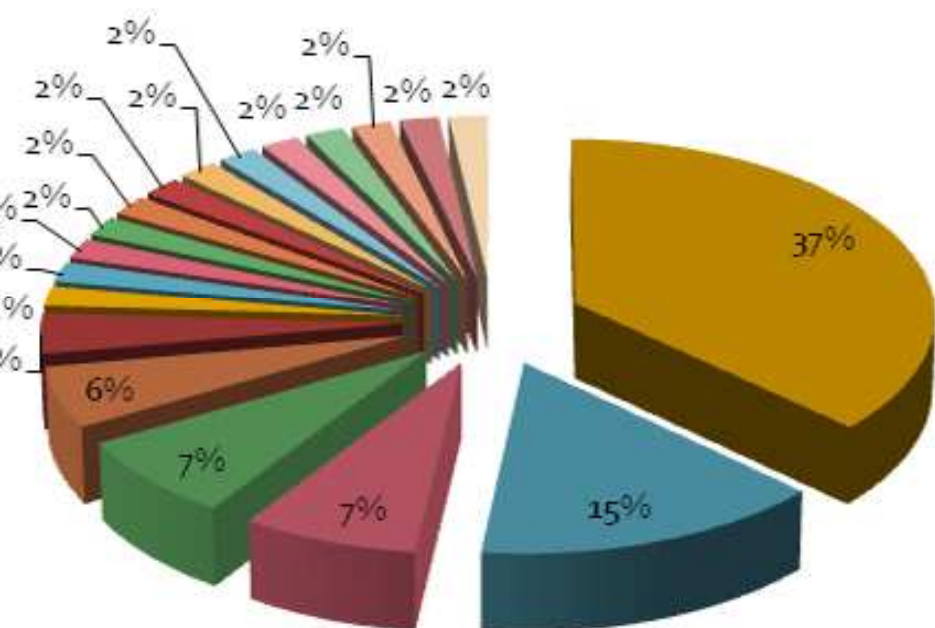
Esperamos que esta información les sea de utilidad.

Saludos cordiales.



Comunicación Institucional  
Ruth Piedra Marín  
Juan Pablo Barrientos Jiménez

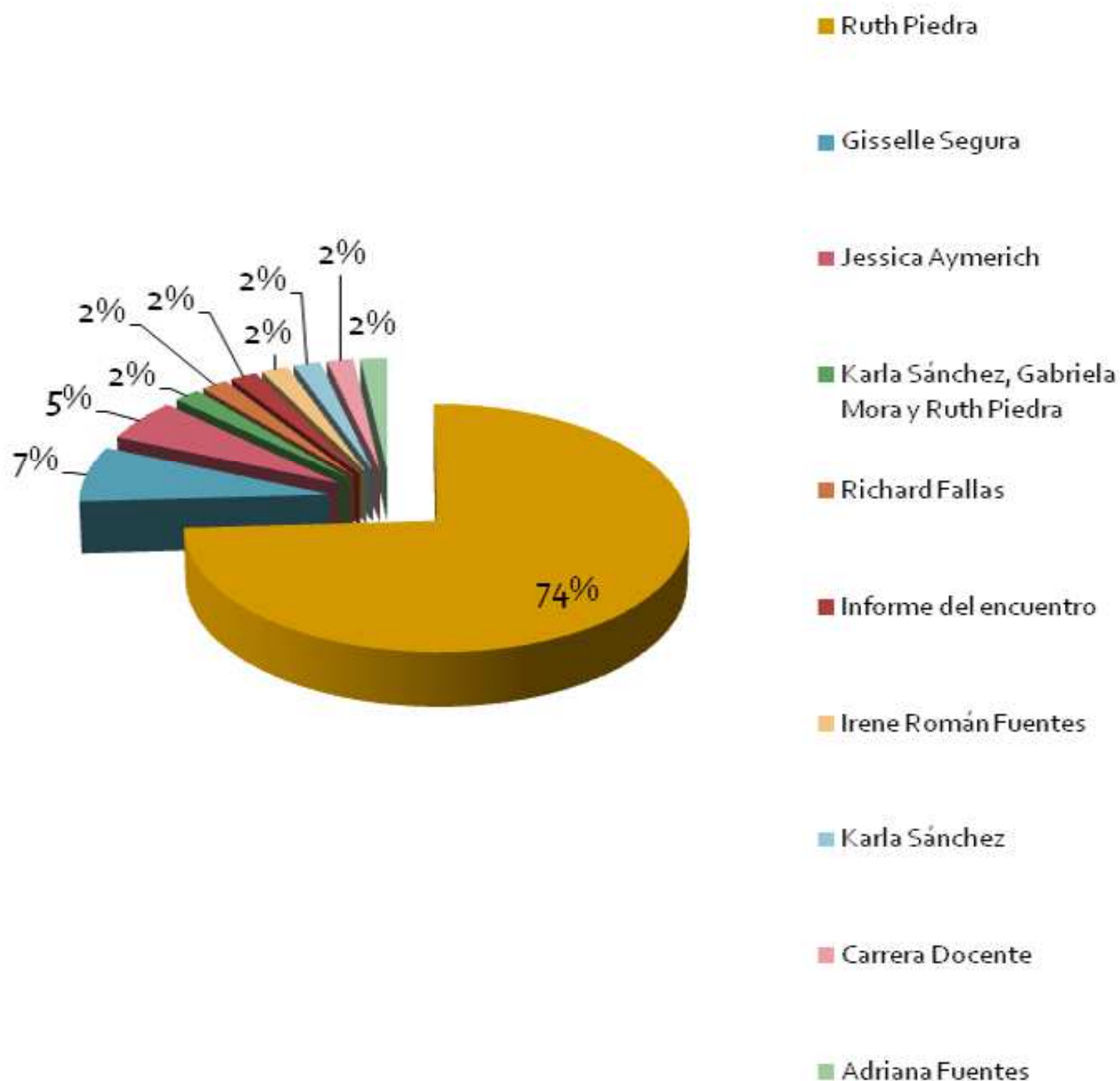
# Boletines Informativos por Área/proceso. 2014



Total de boletines: 54

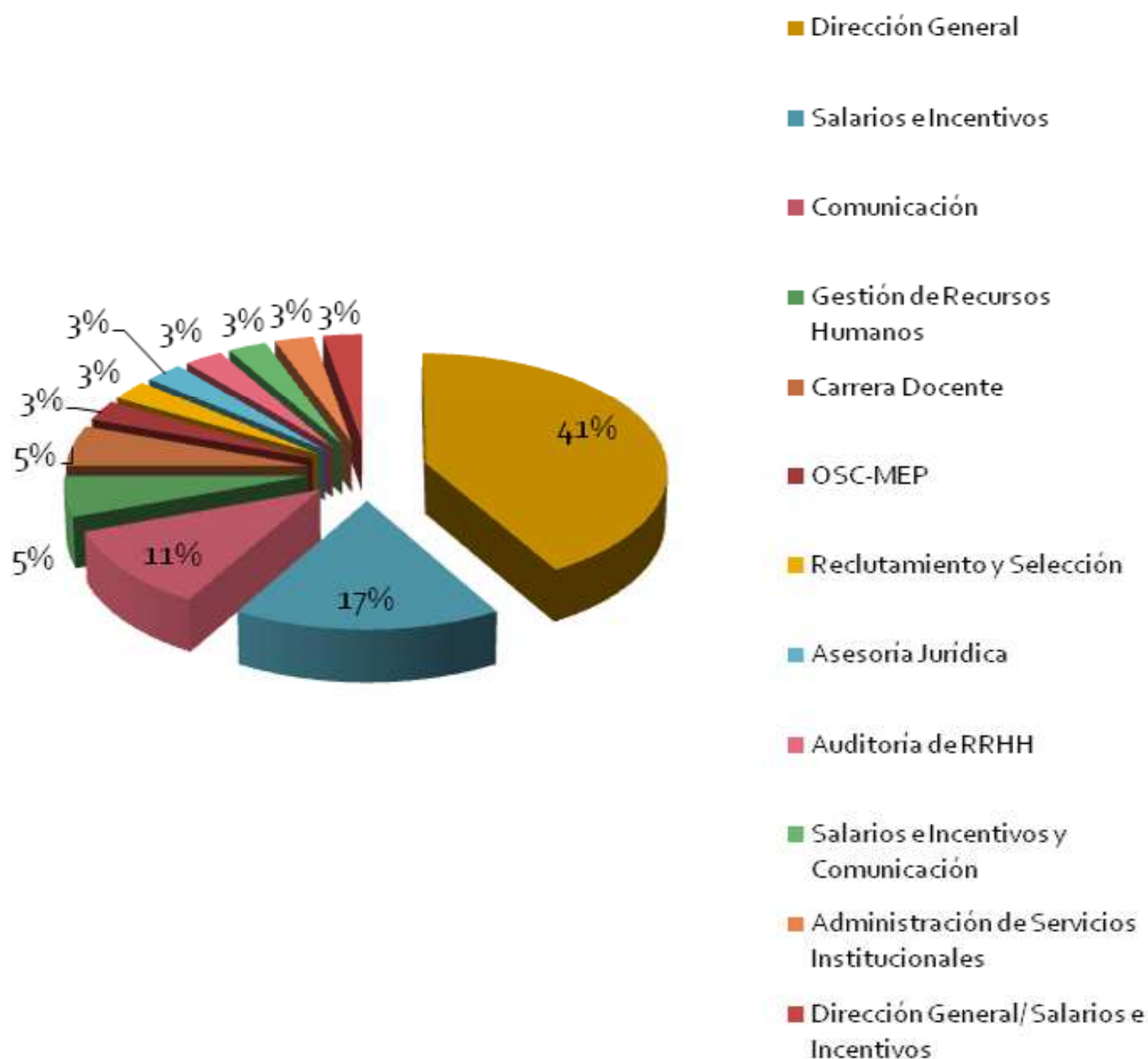
- Dirección General
- Carrera Docente
- CECADES
- Subdirección General
- Asesoría Jurídica
- Desarrollo Estratégico
- Desarrollo Estratégico-Calidad
- Reclutamiento y Selección
- Gestión-Asesoría Jurídica-Cooperación
- CECADES
- Calidad
- CIDSECI
- ARSP
- Salarios e Incentivos
- CIAD-SDG
- Gestión de Recursos Humanos
- SDG-COOPERACIÓN-UNIDE
- RRHH-DGSC
- CECADES y Dirección General

# Boletines Informativos por redactor/a 2014



# Consultas de prensa atendidas por Área/Proceso

## 26 mayo al 19 diciembre 2014





# Análisis de contenido 2014

## Dirección General de Servicio Civil Total de noticias publicadas por medio de prensa Periodo 2014 (106 noticias)

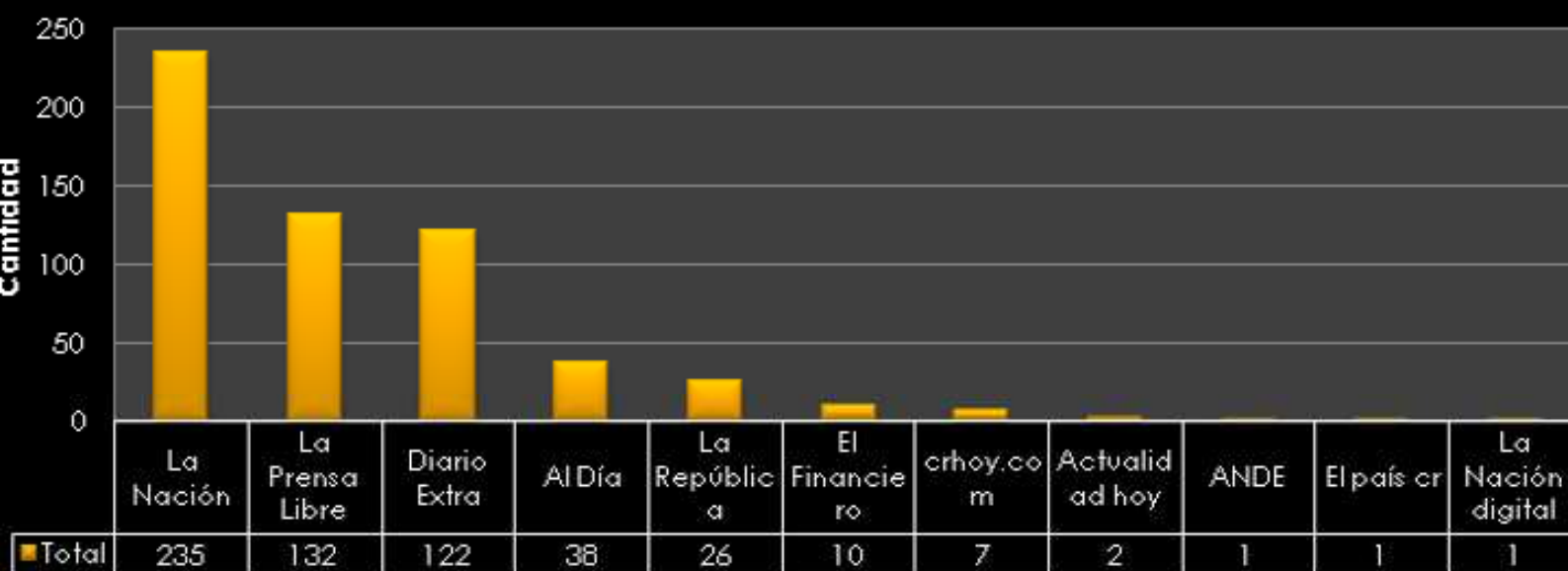
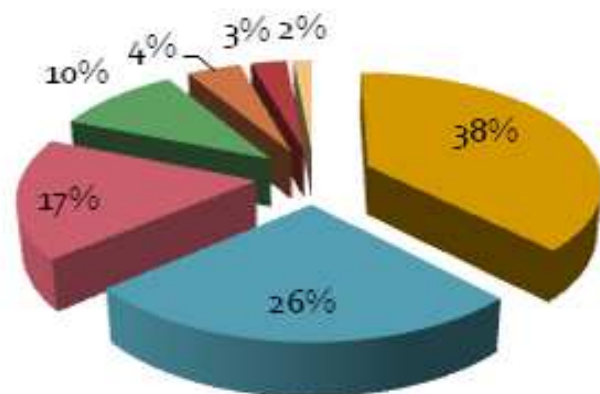


Gráfico No. 1

Noticias en las que se cita a la DGSC  
Del 26 mayo al 19 diciembre 2014



- La Nación
- La Prensa Libre
- Diario Extra
- La República
- crhoy.com

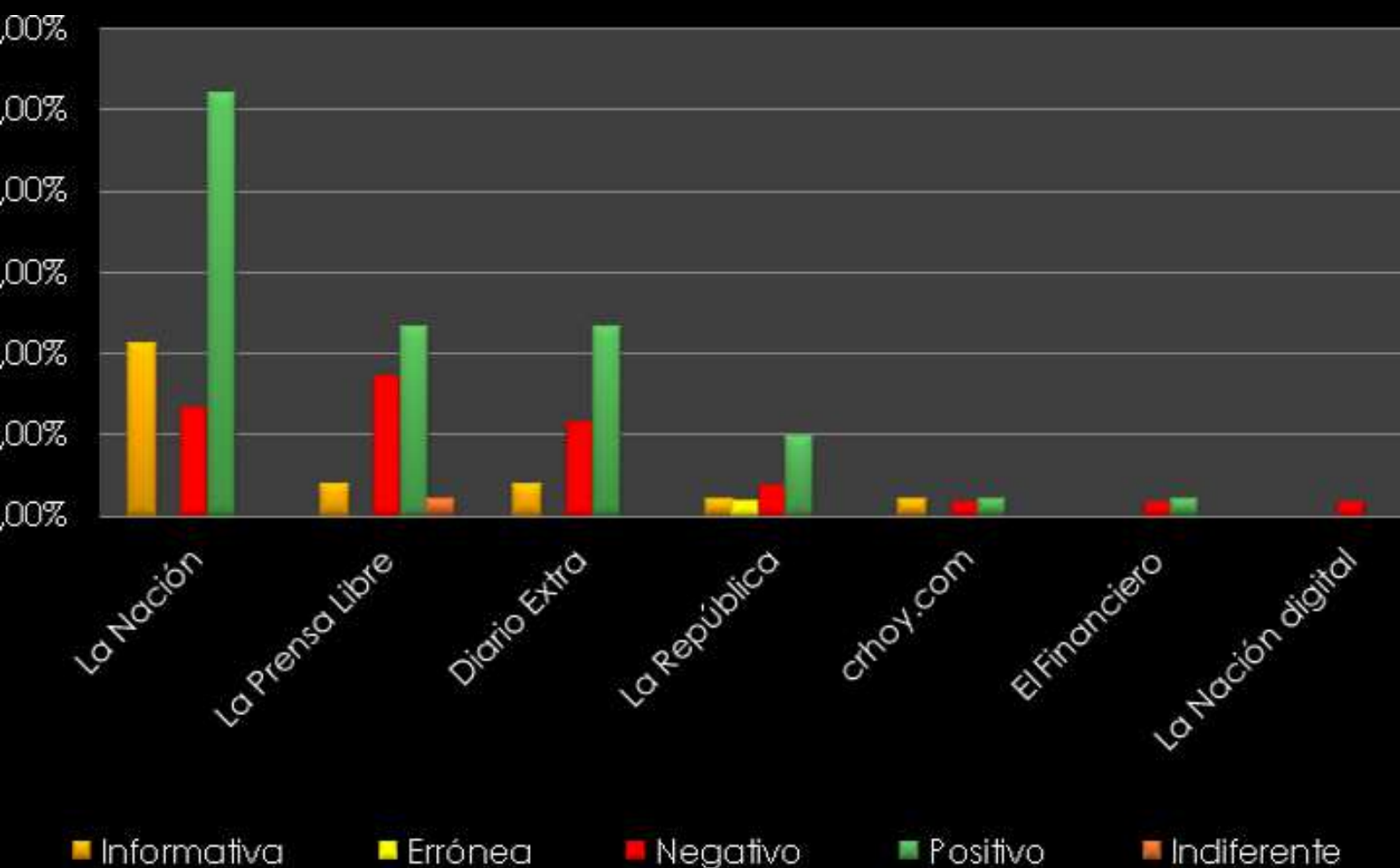
**Total 69  
noticias**

# Análisis de contenido 2014

## Noticias por impacto noticioso

Cuenta de Impacto	Impacto					Total general
Institución	Informativa	Errónea	Negativo	Positivo	Indiferente	Total general
La Nación	10,58%	0,00%	6,73%	25,96%	0,00%	43,27%
La Prensa Libre	1,92%	0,00%	8,65%	11,54%	0,96%	23,08%
Diario Extra	1,92%	0,00%	5,77%	11,54%	0,00%	19,23%
La República	0,96%	0,96%	1,92%	4,81%	0,00%	8,65%
crhoy.com	0,96%	0,00%	0,96%	0,96%	0,00%	2,88%
El Financiero	0,00%	0,00%	0,96%	0,96%	0,00%	1,92%
La Nación digital	0,00%	0,00%	0,96%	0,00%	0,00%	0,96%
Total general	16,35%	0,96%	25,96%	55,77%	0,96%	100,00%

Dirección General de Servicio Civil - Noticia por impacto



# Consultas más frecuentes en facebook. Enero 2015

