

PRESUPUESTO

 **2016**

EL DE MENOR CRECIMIENTO EN LOS ÚLTIMOS 10 AÑOS

Presidencia de la República CRECIMIENTO DEL PRESUPUESTO Presupuesto 2016 (1 de 3)

**Flash Informativo No. 7
Presidencia de la República
setiembre 2015**



Presidencia de La República

El Presupuesto de la República para el año 2016 asciende a ¢8.002.122 millones (8 billones).

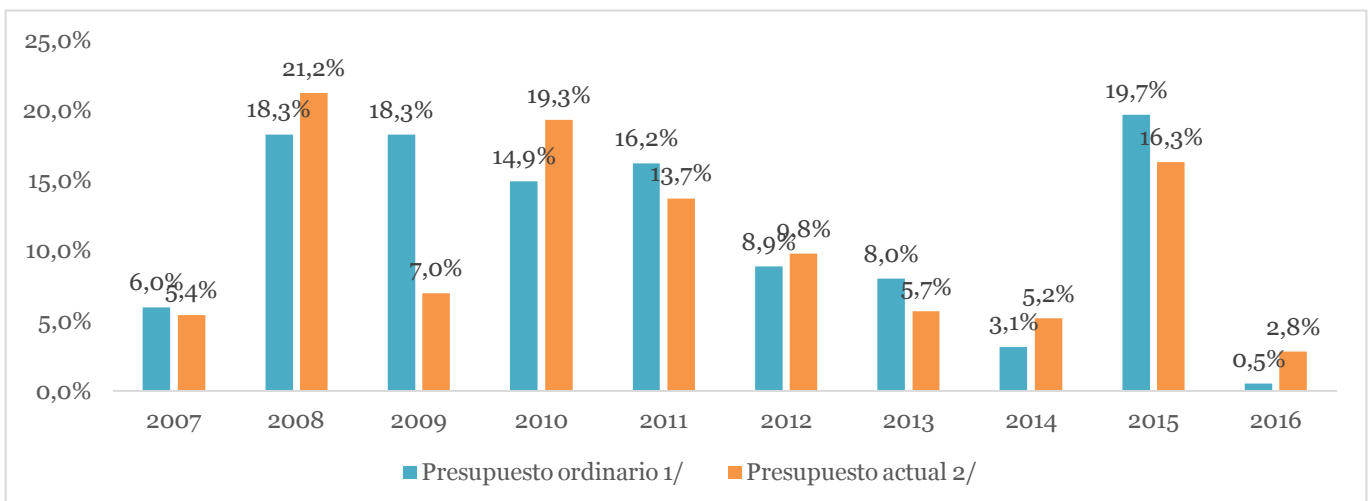
Elaborado por el Ministerio de Hacienda

Para efectos comparativos el Presupuesto 2016 se puede contrastar con el Presupuesto inicial aprobado por la Asamblea Legislativa, y/o con el Presupuesto actual que incluye la rebaja de ¢176.345 millones, solicitada por el Gobierno mediante un presupuesto extraordinario presentado en marzo del 2015. Para estos efectos el Presupuesto inicial 2015 asciende a ¢7.959.345 millones y el actual a ¢7.783.000 millones.

Si se compara el presupuesto 2016 con el presupuesto inicial del 2015, el crecimiento general es un 2,8%. Pero si se compra con el actual (rebajado), esta cifra es un 0,5%. Este es el menor crecimiento de los últimos 10 años.

Gráfico 1.

Presupuesto Nacional: Tasa de crecimiento del presupuesto actual y del presupuesto inicial



1/ Es la comparación del Presupuesto autorizado a agosto de cada año.

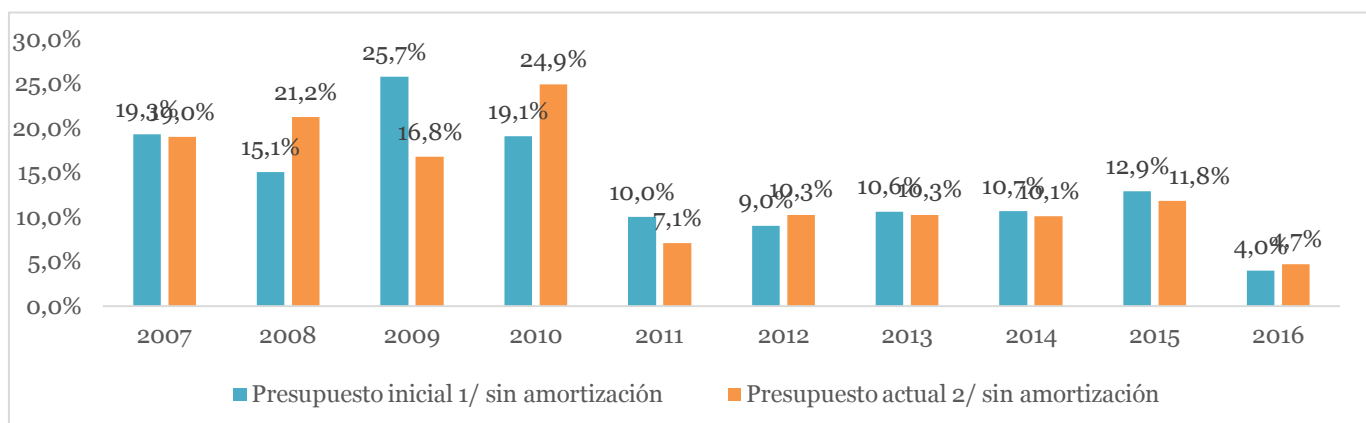
2/ El Presupuesto Actual incluye los aumentos o rebajas que se hacen al presupuesto durante el año, vía decretos. En el caso del Presupuesto 2015 se incluye la rebaja del Presupuesto Extraordinario por ¢176.345 millones

Un dato que interesa analizar es el presupuesto sin el efecto de la amortización de la deuda, pues el año 2015 resulta atípico por el fuerte incremento de vencimientos de títulos valor.

El presupuesto sin amortización del 2016 incrementa un 4% si se compara con el presupuesto inicial del 2015 y un 4,7% al contrastar con el actual.

Gráfico 2.

Presupuesto Nacional sin amortización: Tasa de crecimiento del presupuesto actual y del presupuesto inicial



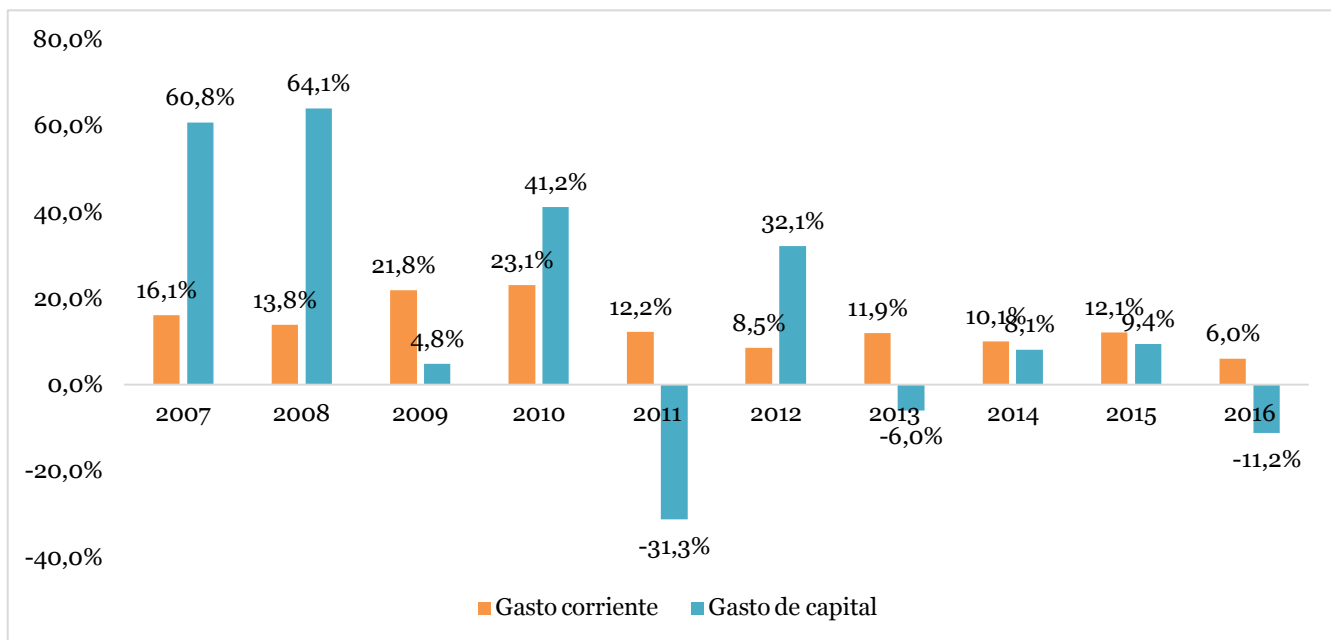
1/Es la comparación del Presupuesto autorizado a agosto de cada año.

2/ El Presupuesto Actual incluye los aumentos o rebajas que se hacen al presupuesto durante el año, vía decretos. En el caso del Presupuesto 2015 se incluye la rebaja del Presupuesto Extraordinario por ¢176.345 millones

Por clasificación económica, se observa que el crecimiento del gasto corriente del 2016 representa la mitad del mostrado en el 2015. La variación nominal de este rubro es la más baja de los últimos diez años.

El gasto de capital decrece un 11,2%, no obstante, a lo interno de esta línea presupuestaria el renglón “Formación de Capital” aumenta un 24%, principalmente por los recursos destinados al Proyecto de Ciudad Gobierno. Las transferencias de capital decrecen un 16% como resultado de la menor proyección de ingresos del Impuesto Único a los Combustibles certificado por la Contraloría General de República.

Gráfico 3. Gasto por clasificación económica En tasas de variación



COSTA RICA
GOBIERNO DE LA REPÚBLICA

EL PRESUPUESTO 2016
SÓLO AUMENTA

0,5%

EL DE MENOR CRECIMIENTO
EN LOS ÚLTIMOS 10 AÑOS

PRESUPUESTO
2016

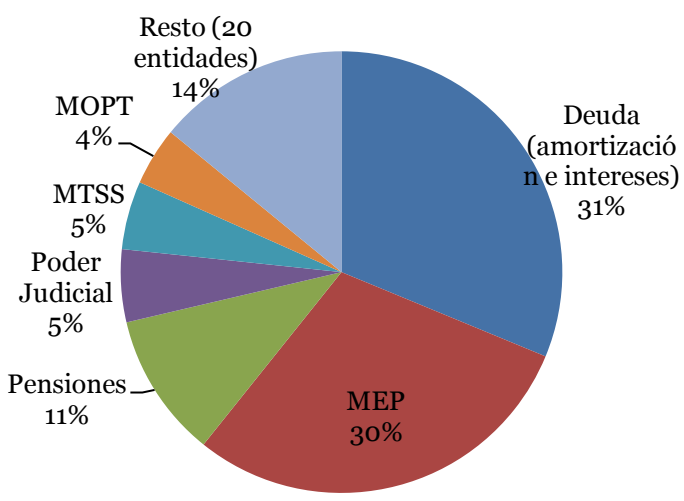
EL DE MENOR CRECIMIENTO EN LOS ÚLTIMOS 10 AÑOS

COMPOSICIÓN

El presupuesto asciende a ¢8 billones, de los cuales ¢2.5 se destinan al servicio de la deuda y 2.4 al Ministerio de Educación. Ambos rubros acaparan el 61% del presupuesto.

Después del Ministerio de Educación, el Poder Judicial es la entidad que más acapara recursos del Presupuesto Nacional, un 5%. Un total de 22 entidades representa solo el 23% del Presupuesto Nacional.

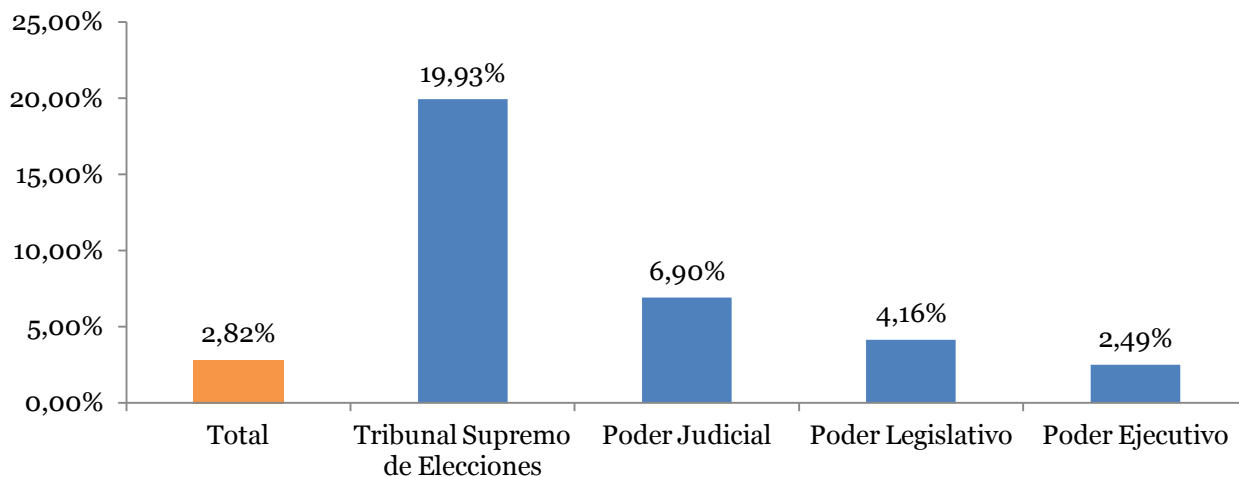
Gráfico 4.
Composición del Presupuesto Nacional



CRECIMIENTO POR ENTIDAD

A nivel de poderes el que presenta un mayor crecimiento es el Tribunal Supremo de Elecciones, básicamente explicado por la organización de las elecciones municipales. En segundo lugar está el Poder Judicial que crece casi el triple del incremento del Poder Ejecutivo.

Gráfico 5. Tasa de crecimiento del Presupuesto 2016 por Poderes



Nueve ministerios del Poder Ejecutivo decrecen, además del servicio de la deuda. Por otro lado, nueve entidades crecen por debajo de la inflación proyectada (4%), entre las que figuran el Ministerio de Hacienda, el Ministerio de Trabajo, la Asamblea, entre otros.

Poderes como la Contraloría y el Poder Judicial crecen más del doble del Presupuesto Total.

Gráfico 6. Tasa de crecimiento del presupuesto 2016 por entidad

